

▲ Fläche Ausleger 55m  
▲ Jib Flecha 55m

Măture Mast Mast Mástil  
∅ 1,6m x 1,6m

Măture Mast Mast Mástil  
∅ 2m x 2m

PA459

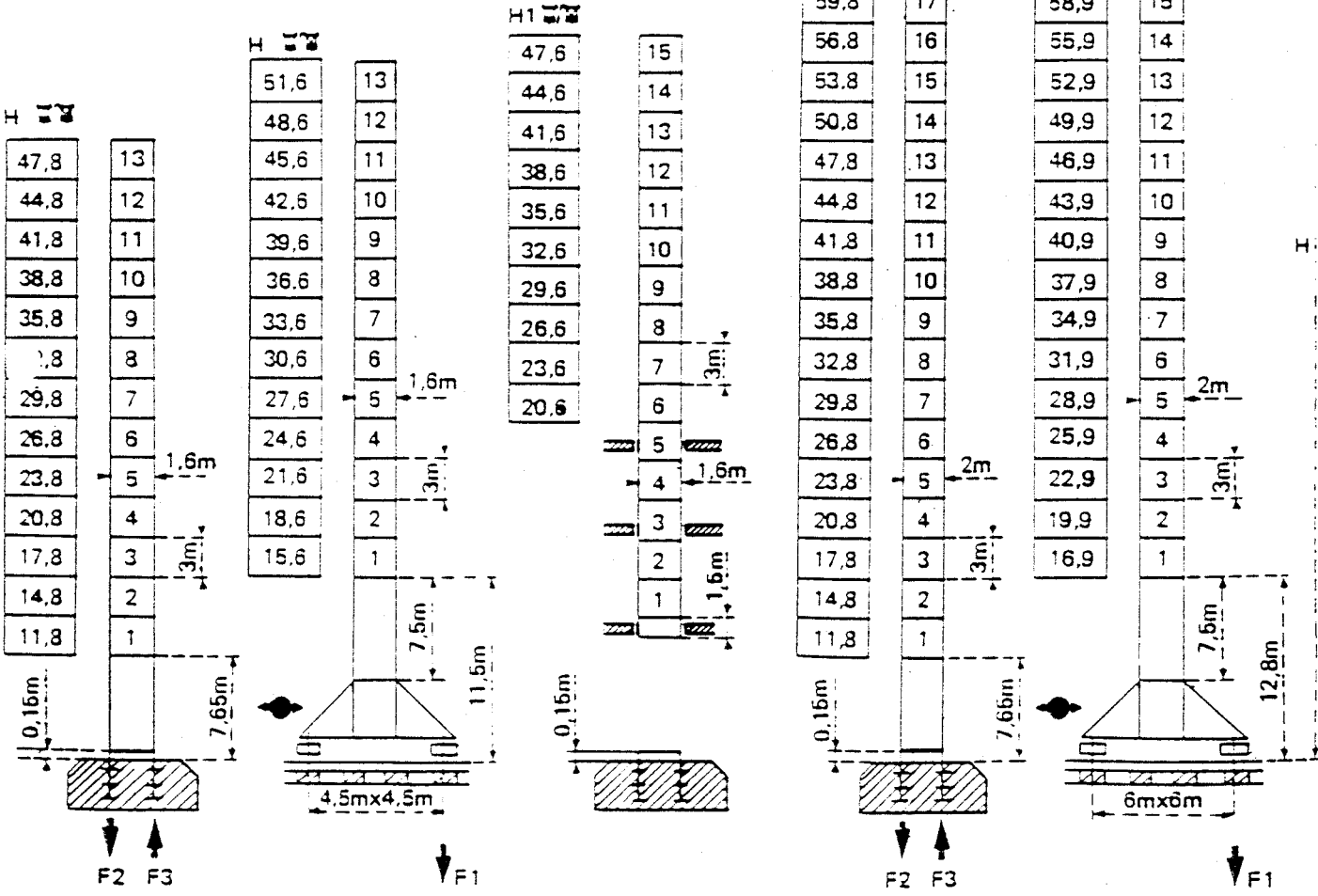
SB459

BA45A


PA663


VB 663

$$H_{\text{total}} = H_{\text{tower}} + 0,7\text{m}$$





F = Reactions Eckdrücke Reactions Reacciones

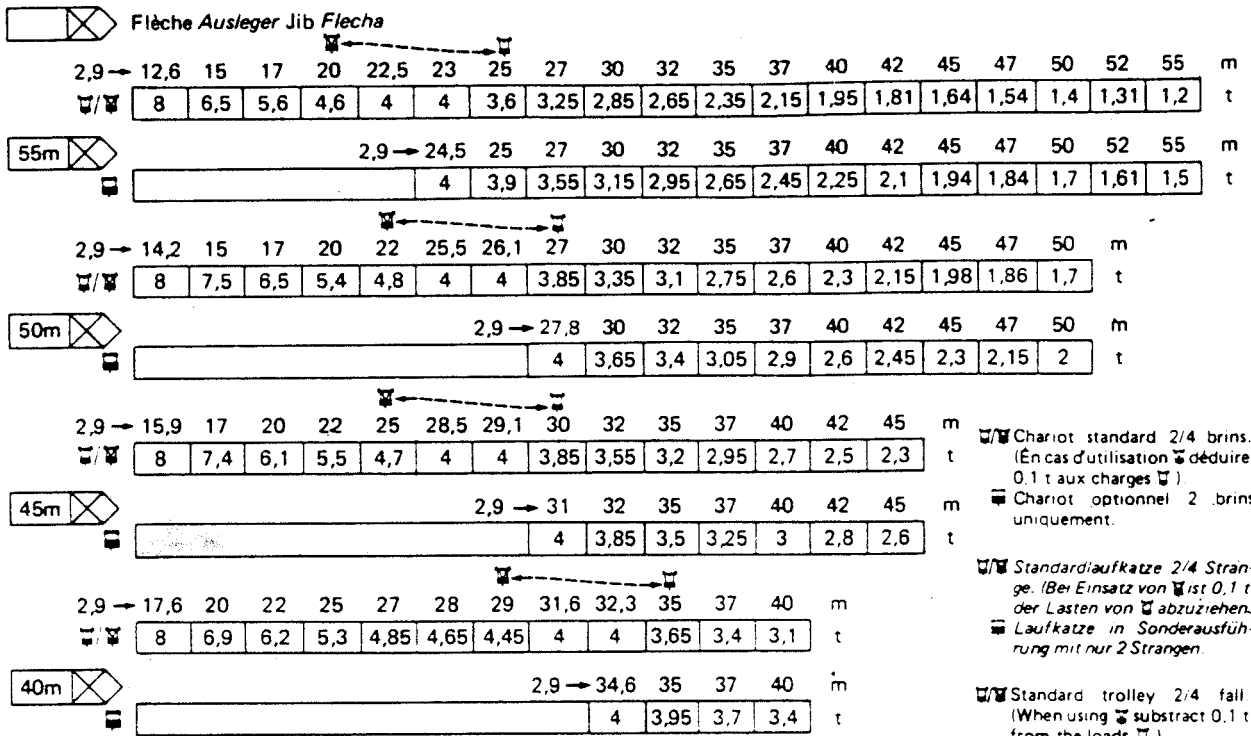
F2	● 102t	■ 130t
F3	● 70t	■ 103t
	39t	

F1	● 78t	■ 94t
	47t	

Voir ci-contre  
Siehe nebenstehend  
See opposite  
Ver página opuesta

F2	● 108t	■ 165t
F3	● 68t	■ 132t
	49.5t	

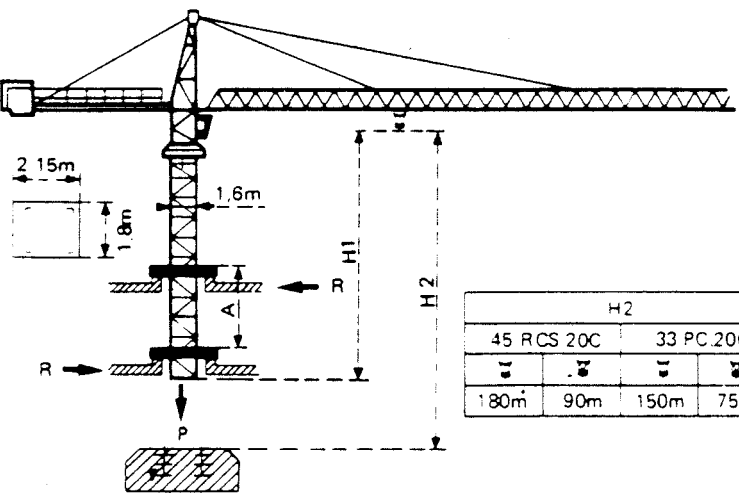
F1	● 86t	■ 115t
	62.5t	



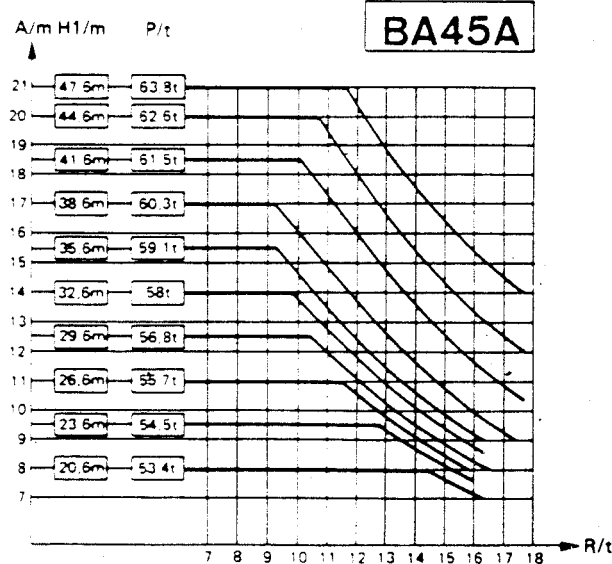
Chariot standard 2/4 brins.  
 (En cas d'utilisation  déduire 0,1 t aux charges )  
 Chariot optionnel 2 brins uniquement.  
 Standardaufkatze 2/4 Stränge. (Bei Einsatz von  ist 0,1 t der Lasten von  abzuziehen.  
 Laufkatze in Sonderausführung mit nur 2 Strängen.  
 Standard trolley 2/4 fall (When using  subtract 0.1 t from the loads )  
 Optional trolley 2 fall only  
 Carro standard 2/4 ramales. (En caso de utilización  quitar 0.1 t de las cargas )  
 Carro opcional en 2 ramales solamente



Télescopage sur dalles - Ketterkrane im Gebäude  
Climbing crane - Telecopage gruas trepadoras
























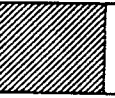












H2			
45 RCS 20C	33 PC.20C		
<input type="checkbox"/>	<input type="checkbox"/>	<input type="checkbox"/>	<input type="checkbox"/>
180m	90m	150m	75m




A Distance entre cadres A Abstand zwischen den Rahmen A Distance between collars A Distancia entre marcos  
 H1 Hauteur grue H1 Kranhöhe H1 Crane height H1 Altura grúa  
 P Poids de la grue P Krangewicht P Crane weight P Peso de la grúa  
 (En service) (In Betrieb) (In service) (En servicio)  
 R Réaction horizontale R Horizontalkräfte R Horizontal reaction R Reacción horizontal

En service  In Betrieb  In service  En servicio  
 Hors service  Ausser Betrieb  Out of service  Fuera de servicio  
 A vide sans lest avec flèche et hauteur maximum.  Ohne Last und Ballast mit Maximalausleger und Maximalhöhe.  Without load and ballast with longest jib and maximum height.  Sin cargas, sin lastre con flecha y altura máxima.

				m/min	t		ch-PS hp	kW
Levage Heben Hoisting Elevación	45 RCS 20 C 			0 → 40	4	361 m > 361 m	45	33
				0 → 80	2			
				0 → 20	8			
				0 → 40	4			
	33 PC 20 C 			5.4	4	299 m > 299 m	33	24
				30	4			
				60	2			
				2.7	8			
				15	8			
				30	4			
	Distribution - Katzfahren Trolleying - Distribución		6 DPC 4	7,5 30 60			6	4,4
	Orientation - Schwenken Slewing - Orientación		OMD	0 → 0,7 tr/min U/min-rpm			8	5,9
Translation Kranfahren Travelling Traslación	SB 459  R ≥ 10m	RT 324	12,5-25			2 x 7	2 x 5,2	
		RC 446 ARC H ≤ 33,6 m	10 - 50			4 x 6,8	4 x 5	
	VB 663  R ≥ 13m	RT 443 A1 2V	15 - 30			4 x 5	4 x 3,7	
		RC 646 ARC H ≤ 43,9 m	10 - 50			4 x 6,8	4 x 5	
Réseau - Netzstrom - Mains supply - Red							380V - 50 HZ	
Puissance électrique nécessaire - Anschlusswert - Necessary electric power - Potencia electrica necesaria							RCS : 70 kVA PC : 50KVA	
Groupe électrogène - Stromaggregat - Generator set - Grupo electrogeno								

\*Nous consulter - Auf Anfrage - Consult us - Consultarnos

NF E52081 - 82

**POTAIN**   
 18, rue de Charbonnières - B.P. 173 F  
 69132 ECULLY Cedex - FRANCE  
 Tél. : 78.33.81.81 - Téléc 330 179 - Téléc Export 375 213 F  
 POTAIN GmbH 6082 MÖRFELDEN WALLDORF  
 Nordendstr. 79-87 - Postfach 420  
 Tél. : 08 105 704.0 - Téléc 4.1857 45

  
**POTAIN**   
 Tel. + 871 2 6730 778  
 Fax. + 871 2 6730 434

**TOPKIT G20/15C**

Réf. 8513 KNJ 4